

Общество с ограниченной ответственностью  
«Ханты-Мансийские городские электрические сети»



# Политика

## о вмешательстве в опасные ситуации на производстве (стоп карта).

### Работа по методике «Пять шагов к безопасности».

**Докладывает**

Начальник отдела по охране труда  
Курбанов Владимир Шухратович

г. Ханты-Мансийск, апрель 2021г.

## Общие положения

**Политика** устанавливает единые требования к порядку выполнения анализа опасностей перед началом работы и к порядку принятия решения работником (группой работников) рабочих профессий о возможности или невозможности безопасного выполнения работы на производственных объектах.

### Цель


- регламентация действий каждого работника (группы работников) перед началом и в ходе выполнения работ;
- развитие у работников навыка регулярного анализа существующих источников опасности и применения адекватных мер защиты от опасных и вредных факторов;
- выработка навыков элементарной оценки риска на рабочем месте;
- воспитание в работниках серьезного отношения к источникам опасности, поддержание уровня внимания перед началом и в ходе выполнения работ;
- закрепление **алгоритма** определения и применения мер необходимой защиты: ***Источник опасности – Возможные последствия – Необходимые меры защиты***;
- воспитание в работниках дисциплины применения мер защиты на основе постоянного осознания возможных негативных последствий для жизни и здоровья людей и для окружающей природы.

### Сегодня мы ответим на вопросы:

- Почему на производстве случаются происшествия?
- Как выявлять опасности (опасные действия, опасные условия)?
- Что такое «Пять шагов»?
- Как можно выполнить работу безопасно с применением методики «Пять шагов»?

## Почему происходят происшествия?

- Происшествия никогда не происходят «просто так»
- Они бывают вызваны чем-либо
- Происшествия не бывают вызваны «необычными событиями»
- Они бывают вызваны сочетанием «обычных явлений»



## Что такое опасные условия?

- **Опасное условие (ОУ)** – такое состояние или физическое **условие производственной среды**, при котором воздействие различных категорий опасностей **превышает допустимое** согласно принятым требованиям безопасности.
- ОУ - любое **внешнее условие**, напрямую не связанное с поведением работников, которое е **своевременно не устранить или не учесть** при выполнении работ, оно может привести к происшествию
- ОУ - предпосылки происшествий
- ОУ не являются природные (климатические) условия, не связанные с производственной сре, или выполняемой работой



## Что такое опасные действия?

- **Опасное действие (ОД)** - осознанное или не осознанное действие или бездействие работника или группы работников, которое, если его своевременно не исправить, потенциально может привести к происшествию, такому как ухудшение здоровья, травма или смерть как работников Общества так и третьих лиц, ущерб окружающей среде или имуществу Общества.
- ОД – это предпосылки происшествий
- ОД могут быть как связаны с нарушениями норм и правил производственной безопасности, так и не связаны с ними




## Что такое происшествие без последствий?

- **Происшествие без последствий (ПбП)** - событие, явившееся **результатом ОД или ОУ**, которое **не привело, но при определенных условиях** (или при стечении обстоятельств) **могло** повлечь за собой травму или ухудшение здоровья работника, нанесение вреда окружающей среде, имуществу или репутации Общества.
- Событие, которое уже произошло, то есть это происшествие
- Событие, которое могло привести к травмированию работника, но его удалось избежать в данных обстоятельствах
- ПбП всегда предшествуют вовремя не устранённые ОД или ОУ

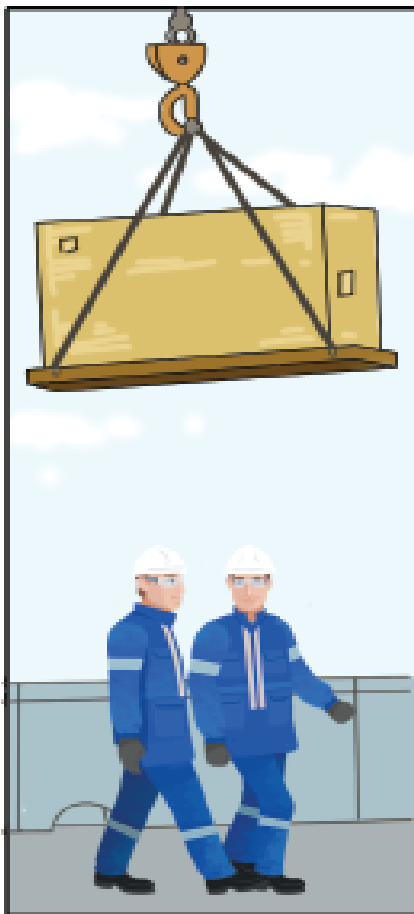


**ПбП- на этот раз «Пронесло», «Повезло!», но повезет ли тебе в следующий раз?**


# Опасные условия, опасные действия, и происшествия без последствий: сходства и различия



**ОПАСНОЕ УСЛОВИЕ**  
Изношенное крепление  
(проушина)



**ОПАСНОЕ ДЕЙСТВИЕ**  
Работники находятся  
под подвешенным грузом



**ПРОИСШЕСТВИЕ БЕЗ  
ПОСЛЕДСТВИЙ**  
Груз упал вблизи от  
работников

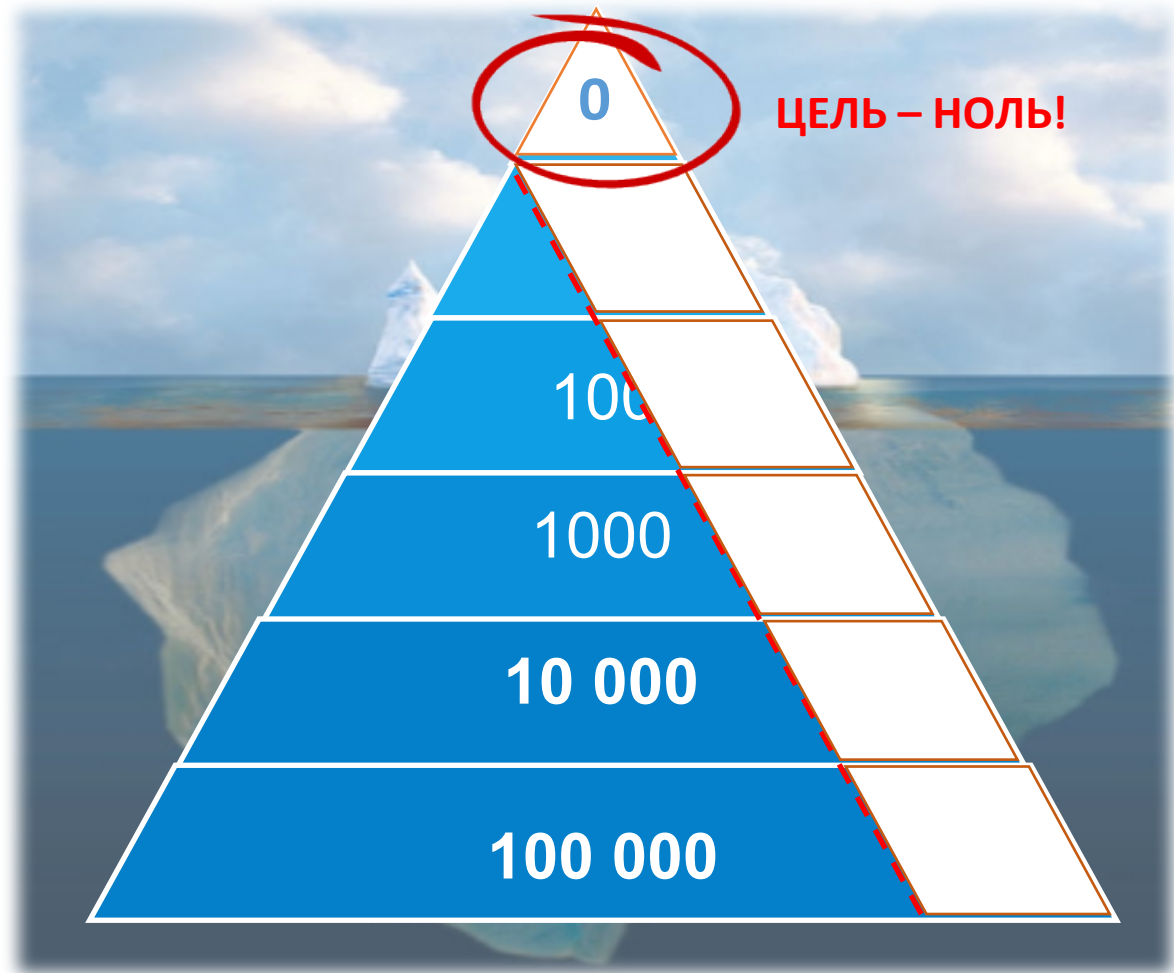


**НЕСЧАСТНЫЙ СЛУЧАЙ**  
Груз упал на работника  
(смертельный исход)

# Как вы можете повлиять на количество происшествий?

Пирамида происшествий

- ПБП являются ранним предупреждением о грозящей травме
- Своевременно исправляя ОД и ОУ, устраняются и сами причины происшествий



Вероятность летальных исходов и случаев травмирования будет сведена к минимуму посредством своевременного выявления и устранения ОД, ОУ и причин ПБП.



# Выводы

- Самый **эффективный способ** предотвратить происшествия - **выявить и устранить их предпосылки**, то есть **ОД и ОУ**.
- Регистрация ПБП - это **способ предупреждения коллег об опасностях**, а также реальная возможность предотвратить нежелательные события, которые при повторном возникновении могут привести к трагедии.
- Задача каждого из нас перейти от привычных реакций «это не мое дело» или «мне еще и достанется» к принципу **«Я не прохожу мимо опасностей»**.



Работа на «5» — это работа,  
выполненная безопасно!

5 ШАГОВ К БЕЗОПАСНОСТИ



ОЦЕНИВАЙ РИСКИ

Что дальше?

Если работа  
безопасна



Выполни с соблюдением  
всех необходимых мер!



Если условия  
изменились



Выполни оценку  
«Пять шагов» заново!



Если работа  
опасна



Не начинай или приостанови!  
Обратись к руководителю!



## Проверь себя

- ✓ Я понимаю задачу, которую собираюсь выполнить?
- ✓ Я знаю все опасности, связанные с выполнением этой задачи?
- ✓ Я знаю, какие последствия возможны при реализации каждой опасности?
- ✓ Я знаю и могу применить необходимые меры, чтобы предотвратить происшествие?
- ✓ Я уверен, что смогу выполнить эту работу безопасно?



НЕТ



ДА



**Я могу приступить к выполнению работы!**

- 1** Сделай паузу и продумай работу!
- 2** Определи опасности и возможные последствия!
- 3** Реши, как защитить от опасностей себя и других!
- 4** Реши, что делать в экстренных случаях!
- 5** Прими решение о возможности начинать или продолжать работу!
  - ✓ «Да» — выполни работу с соблюдением всех необходимых мер безопасности!
  - «Нет» — не начинай работу, обратись к руководителю!

# Пять шагов к безопасности

5 ШАГОВ К БЕЗОПАСНОСТИ



ОЦЕНИВАЙ РИСКИ



Если существует угроза здоровью и безопасности людей или окружающей среде.

РУКОВОДСТВО ООО «ХМГЭС» ВСЕГДА ОБЕСПЕЧИТ ВАМ ПОДДЕРЖКУ

Оператор ОДС +7 (3467) 333-111  
Отдел охраны труда +7 (922) 252-93-07 Курбанов Владимир Шухратович

**Милкин Сергей Михайлович**

Генеральный директор

подпись

## СТОП карта



ОСТАНОВИ ПРОИЗВОДСТВО РАБОТ,  
ПРЕДЛОЖИ КОРРЕКТИРУЮЩИЕ МЕРОПРИЯТИЯ



Используйте СИЗ



Соблюдайте скорость, используйте ремень безопасности



Запрещено курение и использование открытого огня



Осторожно! Скользкие поверхности и препятствия



Не обслуживайте и не ремонтируйте неотключенное оборудование



Запрещено употребление алкоголя и наркотиков



Используйте защиту от падения при работе на высоте



Проводите работы повышенной опасности по наряду-допуску

## ПОМНИ ОСНОВНЫЕ ПРАВИЛА БЕЗОПАСНОСТИ

## Твоя безопасность в пяти шагах!

